



VORES VIDEN

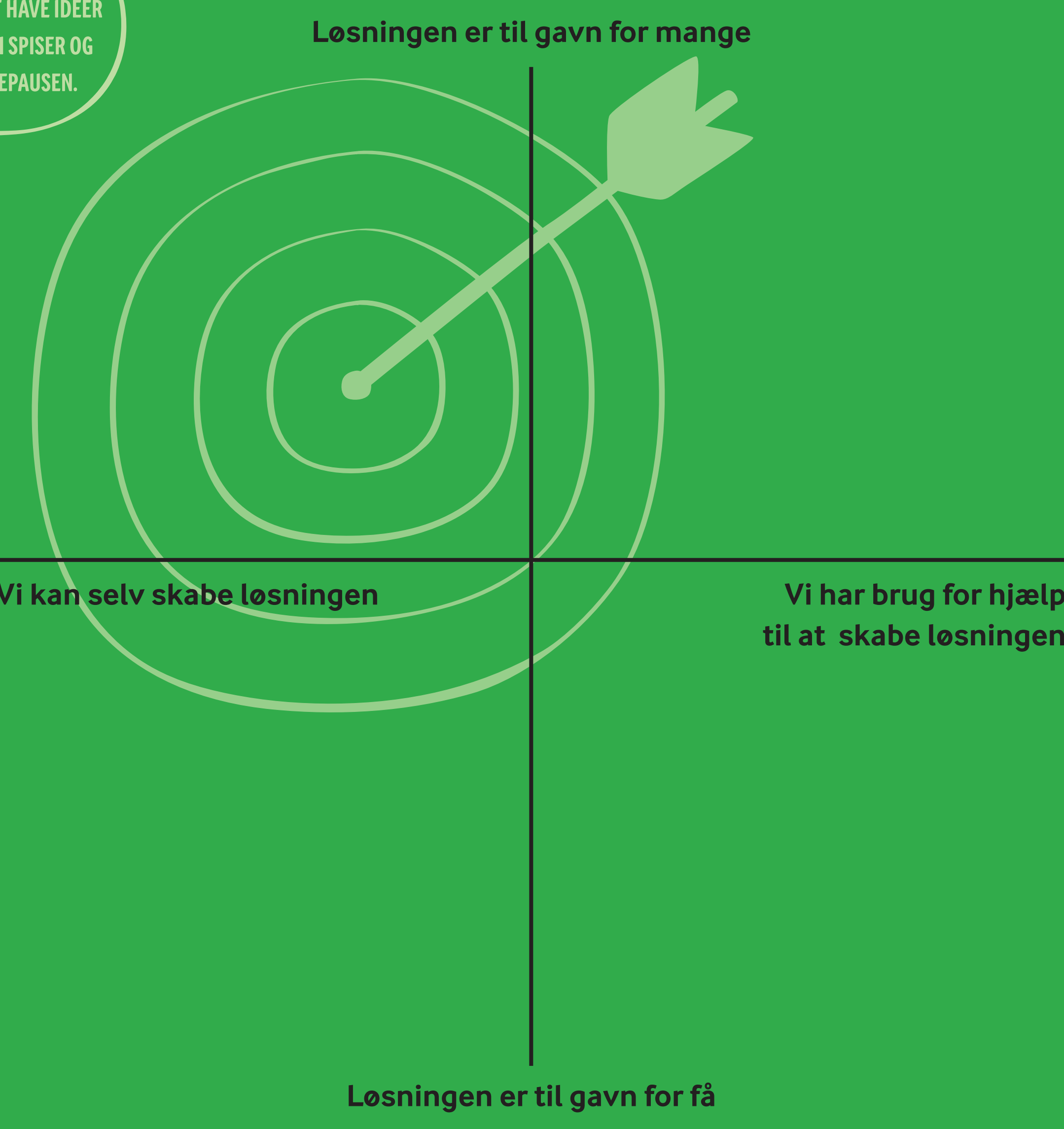
VORES IDÉER

RAM PLET



! HUSK BÅDE AT HAVE IDÉER TIL MADEN VI SPISER OG SELVE SPISEPAUSEN.

? Hvordan hænger idéerne sammen med de tre vigtige pointer, som klassen nåede frem til i sidste opgave
♥ 🗑️ 🍷



FØR MADMOVERS

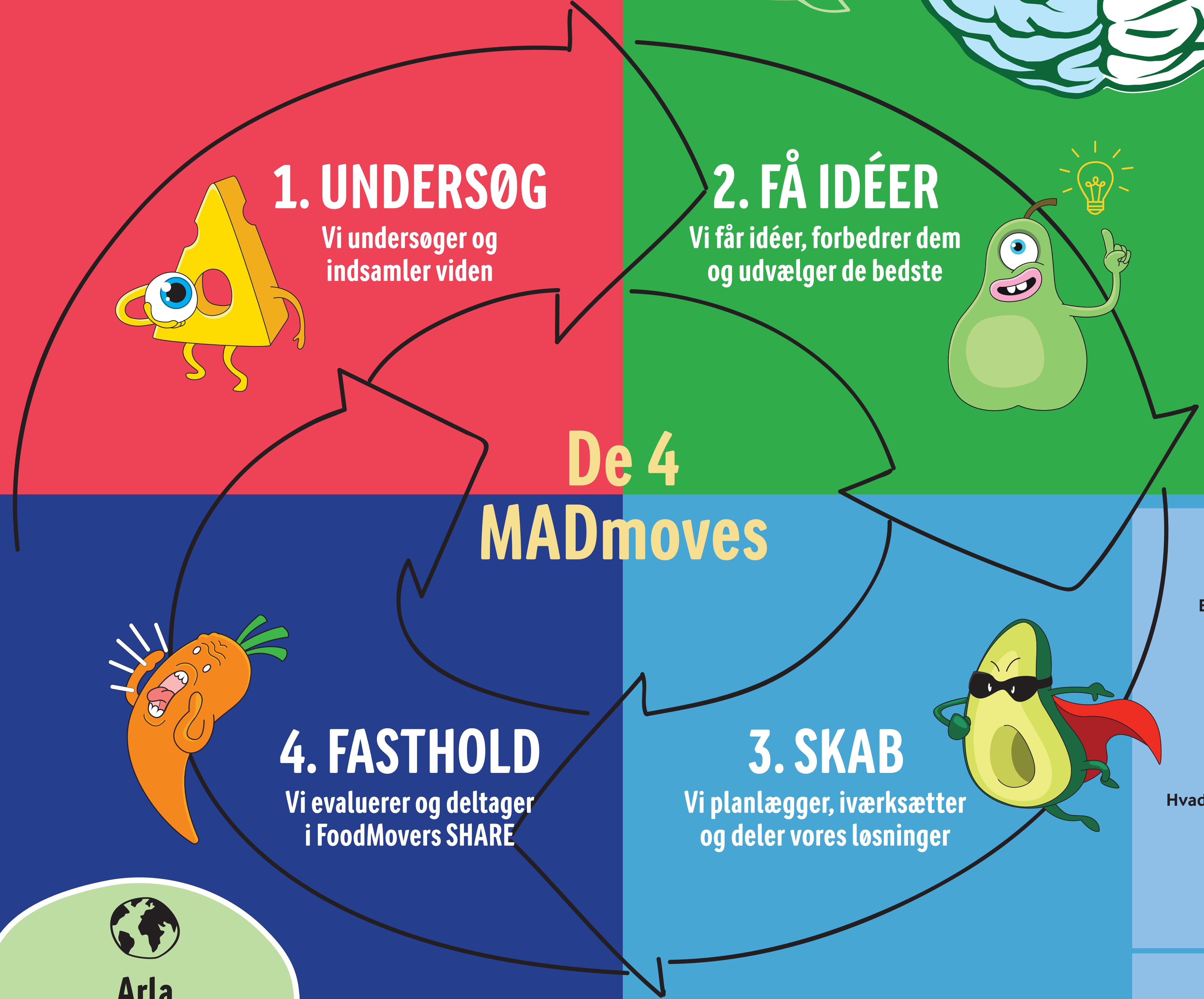
VORES SPISEPAUSER OG MÅLTIDSVANER

- ♥ **Hvad vil vi gerne beholde, som vi allerede gør godt?**
fx. Alle har madpakke med. Vi er gode til at hyggesnakke, når vi spiser.
- 🗑️ **Hvad vil vi gerne af med, fordi det virker ikke?**
fx. At spise i skolekantin, for så spiser vi ikke sammen. Spisepauserne er for korte til at nå at spise. At vores forældre smører vores madpakke.
- 🛒 **Hvad vil vi gerne bringe med videre, for det er en god idé?**
fx. Smøre sin egen madpakke. Lave fælles madpakkebord. Vi hygger os sammen, når vi spiser.

EFTER MADMOVERS

VORES SPISEPAUSER OG MÅLTIDSVANER

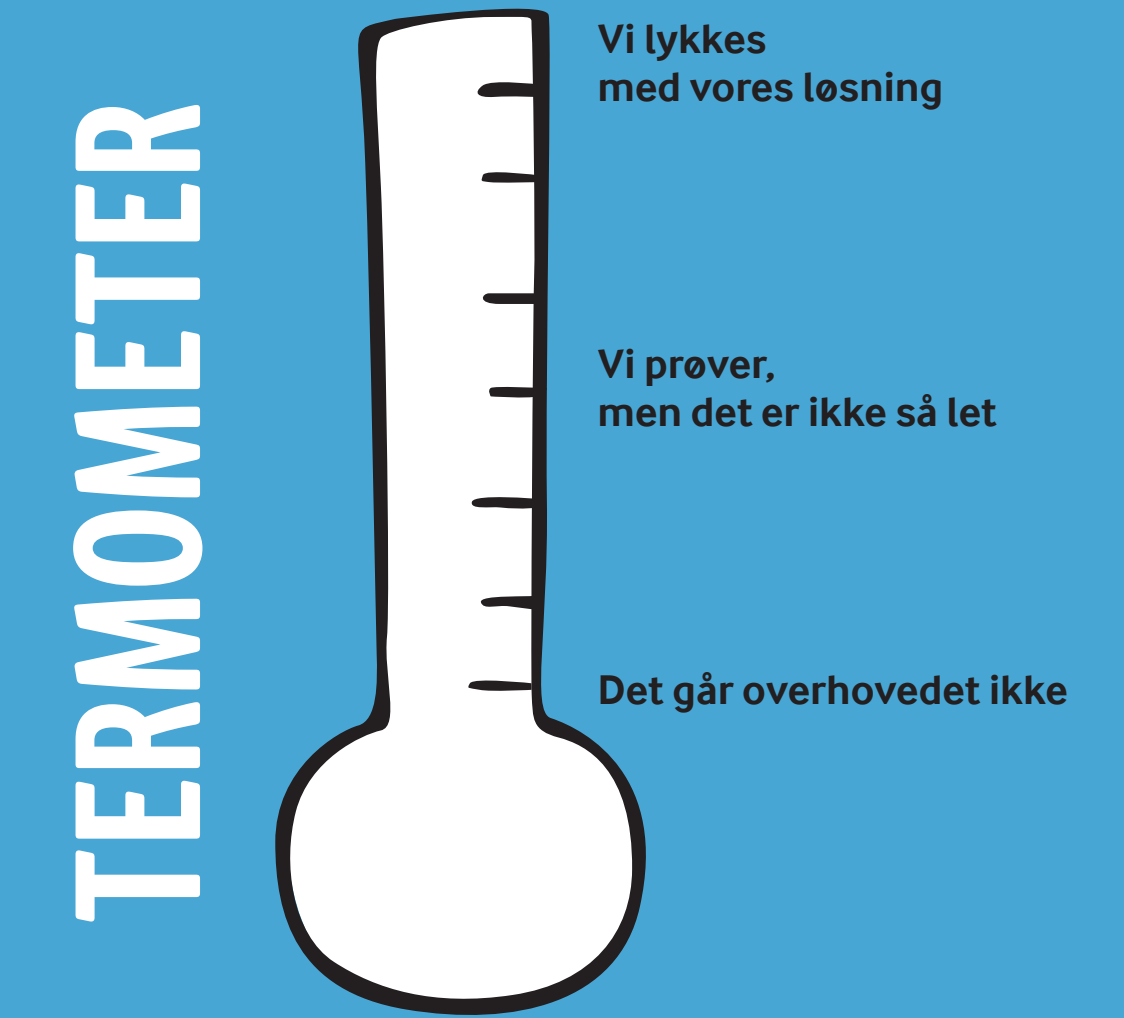
- ♥ **Hvad vil vi gerne beholde, som vi allerede gør godt?**
fx. Alle har madpakke med. Vi er gode til at hyggesnakke, når vi spiser.
- 🗑️ **Hvad vil vi gerne af med, fordi det virker ikke?**
fx. At spise i skolekantin, for så spiser vi ikke sammen. Spisepauserne er for korte til at nå at spise. At vores forældre smører vores madpakke.
- 🛒 **Hvad vil vi gerne bringe med videre, for det er en god idé?**
fx. Smøre sin egen madpakke. Lave fælles madpakkebord. Vi hygger os sammen, når vi spiser.



Arla FOODmovers SHARE
4. april 2019



INTRO	UDFORDRING(ER)	PROCES	LØSNING(ER)
-------	----------------	--------	-------------



VORES LØSNINGER

Navn på løsning: Beskriv løsningen? Hvad skal vi særligt huske?	Navn på løsning: Beskriv løsningen? Hvad skal vi særligt huske?	Navn på løsning: Beskriv løsningen? Hvad skal vi særligt huske?
Navn på løsning: Beskriv løsningen? Hvad skal vi særligt huske?	Navn på løsning: Beskriv løsningen? Hvad skal vi særligt huske?	Navn på løsning: Beskriv løsningen? Hvad skal vi særligt huske?